

Formuler les vœux



26/01/2026

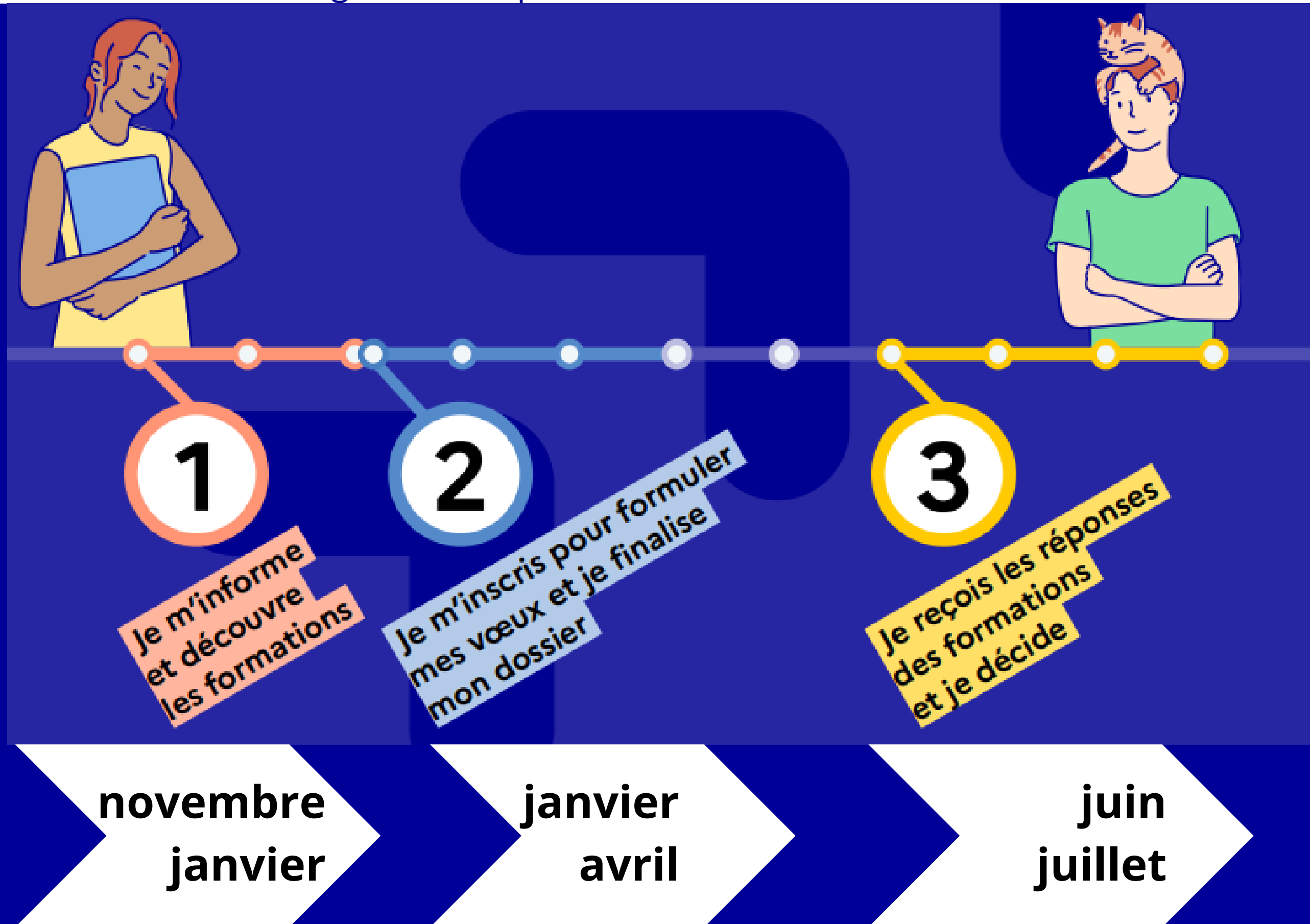
aefe

Agence pour
l'enseignement français
à l'étranger



parcoursup en 3 étapes

Entrez dans l'enseignement supérieur



Dates clés

1

MERCREDI 17 DÉCEMBRE 2025 - Ouverture de la carte des formations 2026
Je consulte les offres de formations sur la Plateforme

2

DU LUNDI 19 JANVIER AU JEUDI 12 MARS 2026 – Formulation de vœux
Je m'inscris (accompagné du PP et du PRIO) et je formule des vœux

MERCREDI 1er AVRIL 2026

Dernier jour pour compléter mon dossier et confirmer mes vœux

3

MARDI 2 JUIN 2026 - Début de la phase d'admission principale
Je peux recevoir des propositions d'admission, je fais des choix

JEUDI 11 JUIN 2026 – Début de la phase d'admission complémentaire
Si je n'ai pas ou pas encore reçu de proposition d'admission qui m'intéresse

SAMEDI 11 JUILLET 2026 - Fin de la phase principale

S'inscrire

à partir du 19 janvier jusqu'au 12 mars 2026



1. CRÉER UN COMPTE

Les lycéens doivent créer leur compte Parcoursup en utilisant l'adresse mail précédemment transmise au lycée.



2. CRÉER SON DOSSIER

Une fois le compte créé, les lycéens se connectent pour commencer la création de leur dossier candidat.

Pour les lycées français à l'étranger : l'établissement fournit l'identifiant pour créer son dossier candidat. Cet identifiant correspond au numéro cyclades (numéro d'inscription au bac).



[Tutoriel vidéo officiel](#)

Sélectionner les formations

du 19 janvier au 12 mars 2026 inclus

Pour chaque formation, une fiche de présentation organisée en 6 rubriques clés, pour être plus claire, plus riche, plus transparente.

Université Paul Valéry - Montpellier 3 (34)
Licence - Histoire de l'art et archéologie

Partager la page
 

 Découvrir la formation et ses caractéristiques	 Comprendre les critères d'analyse des candidatures	 Consulter les modalités de candidature	 Accéder aux chiffres clés de la formation	 Connaître les débouchés	 Contacter et échanger avec l'établissement
---	---	---	--	--	---


Modalités et critères d'analyse des candidatures, taux d'accès, profil des lycéens ayant reçu une proposition ou des admis selon leur bac, leur choix de parcours au lycée, leur moyenne générale, les frais de scolarité, débouchés et taux d'insertion dans l'emploi ...

Ces informations sont indispensables pour aider le lycéen et sa famille à construire un projet de poursuite d'études réfléchi, à formuler leurs vœux, et à engager un dialogue éclairé avec les enseignants, les professeurs principaux et le PRIO.

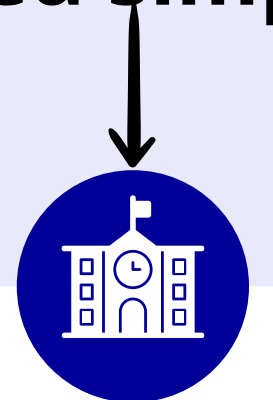
Formuler des vœux

du 19 janvier au 12 mars 2026


Une formation disponible
dans un seul établissement



Vœu simple



Une formation disponible dans
plusieurs établissements



Vœu multiple




Les établissements dans lesquels tu
veux faire ta formation

- Je ne peux pas faire de sous vœu pour les licences. **1 licence = 1 vœu**
- Je suis considéré comme **résident toutes académies**, je peux donc candidater dans tous les établissements de France.
- Je ne suis **pas prioritaire sur les BTS** (plutôt réservés aux Bac Professionnels).
- Si je suis en **STMG**, je suis **prioritaire** sur les **BUT**.




[Tutoriel vidéo officiel](#)



10 vœux au total

vœu simple ou vœu multiple



20 sous vœux

parmi les vœux multiples



Formuler des vœux

du 19 janvier au 12 mars 2026



Focus vœu multiple

Sous-vœux limités à 10:

- BTS et BUT
- DN MADE
- DCG (diplôme de comptabilité et de gestion)
- Classes prépas
- EFTS (Établissement de Formation en Travail Social)
- DNA (diplôme national d'art)

Sous-vœux illimités

- IFSI et instituts paramédicaux
- Certaines écoles d'ingénieurs et de commerce
- Réseau des Sciences Po / IEP / Sciences Po / IEP Paris
- PASS en Ile-de-France
- Concours commun vétérinaires



Focus vœu en apprentissage

- Jusqu'à **10 vœux en apprentissage**, en plus des 10 autres vœux autorisés
- **Pas de date limite** pour formuler des vœux en apprentissage (pour la majorité des formations en apprentissage)
- Une rubrique spécifique dans votre dossier pour vos vœux en apprentissage
- Vœux en apprentissage réservés aux élèves de l'UE où étrangers ayant passé un an en France



Mon profil

Ma scolarité

Mes vœux

Pour vous aider

Dossier



Tableau de bord

Vœux

Vœux en apprentissage

Autres projets

Année de césure

Vœux



Tableau de bord

Vœux formulés

Vous n'avez formulé aucun vœu sous statut étudiant.

Formuler un vœu



Je teste mes connaissances

- [Quiz : Formulation des vœux](#)
- [Quiz : Confirmation des vœux](#)
- [Quiz : Examen des vœux](#)



Tutoriel vidéo : [Formuler vos vœux](#)

Finaliser le dossier et valider mes vœux

Pour que les vœux saisis deviennent définitifs sur Parcoursup, les candidats doivent obligatoirement :




Compléter leur dossier :

- **rubrique « préférence et autres projets »** : le candidat indique s'il souhaite candidater dans des formations hors Parcoursup ou s'il a des projets professionnels ou personnels, en dehors de la plateforme.
- **lettre de motivation** par vœu uniquement lorsque la formation l'a demandée
- **pièces complémentaires** demandées par certaines formations
- **rubrique « activités et centres d'intérêt »** (facultative)



Confirmer chacun des vœux :

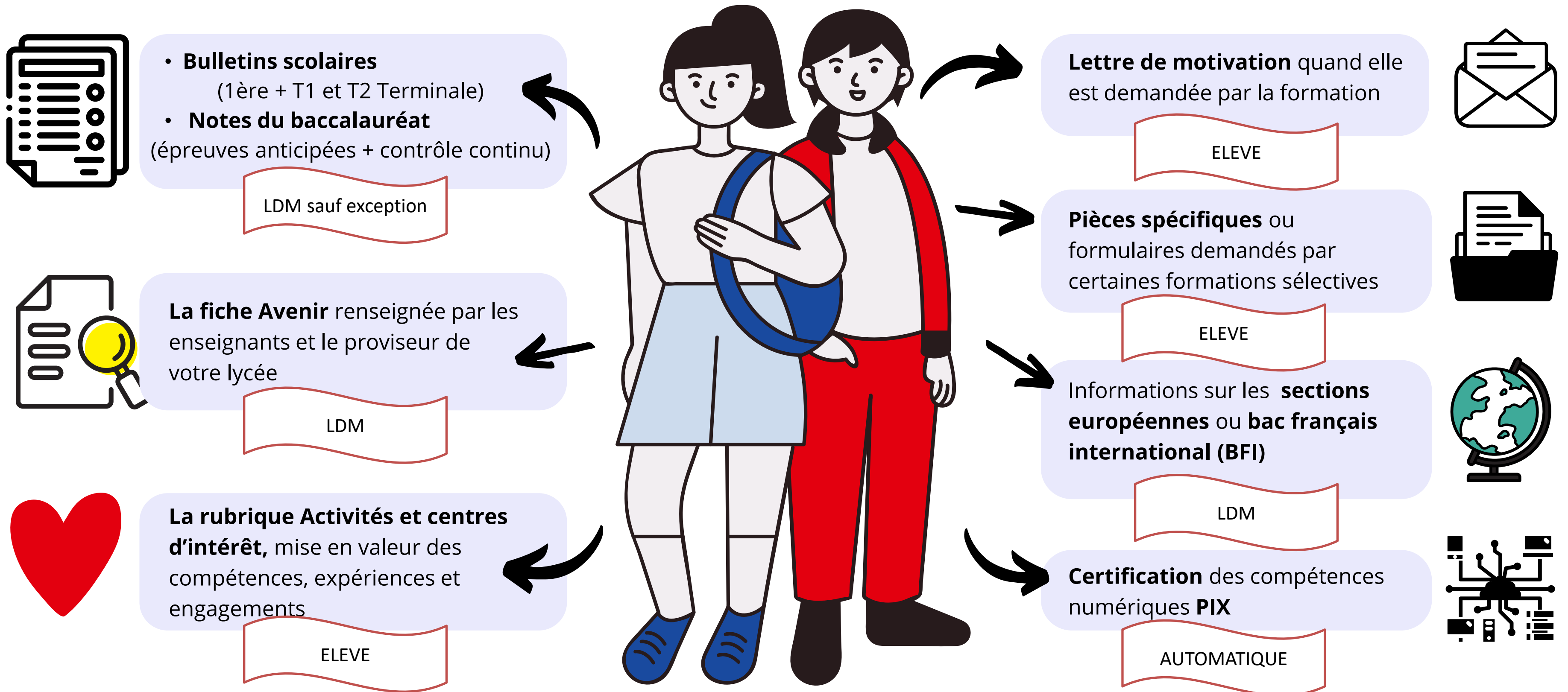


Un vœu non confirmé avant le 1er avril 2026 (23h59 - heure de Paris) ne sera pas examiné par la formation



[tutoriel vidéo officiel](#)

Les éléments du dossier transmis aux formations



Pièces spécifiques (liste non exhaustive)

Certaines formations demandent des pièces spécifiques obligatoires, dans d'autres cas, elle sont fortement recommandées pour valoriser les dossiers.



- **DROIT** - Attestation de passation du questionnaire Droit sur le site de l'Onisep
- **IFSI** - Test de positionnement à réaliser sur Parcoursup
- **STAPS** - des attestations permettant de valoriser son profil peuvent être demandées (premiers secours, encadrement, arbitrage, etc.)
- **ECOLE D'ART** - portfolio
- **ETABLISSEMENTS DIVERS** - certification en langue / CV / etc.

Il est crucial de consulter la fiche de chaque formation sur Parcoursup pour identifier ces demandes spécifiques, car elles varient grandement d'un établissement à l'autre.



[← Fermer cet onglet et retourner à la carte des formations](#)

 Carte d'identité de la formation



Université de Corte (20)

Licence - Sciences et Techniques des Activités Physiques et Sportives - Parcours Education et Motricité

ÉTABLISSEMENT

ÉTABLISSEMENT PUBLIC

FORMATION

FORMATION OUVRANT DROIT AUX BOURSES

90 PLACES EN 2026

Tutoriel vidéo : [Carte des formations](#)

Césure

Un lycéen peut demander une césure directement après le bac afin d'acquérir une expérience utile pour son projet de formation (partir à l'étranger, réaliser un projet associatif, entrepreneurial etc.)

Durée la césure : d'un semestre à une année universitaire

Demande de césure à signaler lors de la saisie des vœux sur Parcoursup (en cochant la case « césure »).


À savoir :

le service militaire volontaire prendra la forme d'une césure pour ceux qui poursuivent des études supérieures



- L'établissement prend connaissance de la demande de césure après que le lycéen a accepté définitivement la proposition d'admission.
- La césure n'est pas accordée de droit : **un projet motivé peut être demandé par l'établissement.**
- À l'issue d'une césure validée par l'établissement, l'étudiant pourra réintégrer la formation s'il le souhaite sans repasser par Parcoursup.

-Conseils



Varie les vœux : vise large et cohérent

- Mélange vœux ambitieux, vœux réalistes et vœux de sécurité.
- Ne met pas uniquement des sélections très exigeantes.



Organise toi bien

- Consulte régulièrement le calendrier Parcoursup
- Inutile de te précipiter
- Prends le temps de te renseigner sur les formations
- Anticipe tes recherches



Informe toi

- Consulte les critères de candidatures et données d'accès à la formation
- Vérifie les frais de scolarité
- Ne reste pas seul avec des questions sans réponse
- Echange avec tes professeurs et ton entourage

Parents : comment accompagner au mieux ?

Accompagner, c'est guider... sans diriger



Un rôle de soutien

- Accompagner les recherches
- Ne pas décider à sa place, mais guider quand il en a besoin
- Discuter des motivations, des points forts, des contraintes
- Encourager l'élève à être acteur de son orientation



Un rôle pratique

- Rappeler les dates clés, vérifier l'avancement
- Apporter un regard extérieur : relire un projet motivé, aider à structurer
- Accompagner les étapes : attentes, réponses, ajustements

Recevoir les propositions d'admission

du 2 juin au 11 juillet 2026

MARDI 2 JUIN 2026 — DÉBUT DE LA PHASE D'ADMISSION PRINCIPALE. C'EST LE MOMENT DE FAIRE VOS CHOIX.

Je consulte les réponses des formations sur la plateforme.

Je reçois les propositions d'admission au fur et à mesure et en continu. Puis j'y réponds dans les délais indiqués par la plateforme.

Entre le vendredi 5 juin et le lundi 8 juin 2026 inclus : je classe mes vœux en attente.

MARDI 7 JUILLET 2026

Résultats du baccalauréat.

Après les résultats du bac, j'effectue mon inscription auprès de l'établissement que j'ai choisi.



SAMEDI 11 JUILLET 2026 — FIN DE LA PHASE PRINCIPALE

Dernier jour pour accepter une proposition reçue lors de cette phase.

JEUDI 11 JUIN 2026

La phase d'admission complémentaire est ouverte. Jusqu'au 10 septembre, je peux formuler jusqu'à 10 nouveaux vœux dans les formations qui ont encore des places disponibles.



À PARTIR DU 1^{er} JUILLET 2026

Accompagnement personnalisé des candidats qui n'ont pas reçu de proposition d'admission par les commissions d'accès à l'enseignement supérieur (CAES).



Questions / Réponses générales

Contacts :

- Professeur principal
- PRIO : Mme Dukers : orientation@lyceedesmascareignes.org

Lycée des Mascareignes

Helvétia, Saint Pierre

ILE MAURICE

Tél : (230) 433 8992

Fax : (230) 433 5526

Site internet: www.lyceedesmascareignes.org

Suivez-nous sur tous nos réseaux sociaux

- Facebook: <https://www.facebook.com/lyceedesmascareignes/>
- Instagram: <https://www.instagram.com/lyceedesmascareignes/>
- LinkedIn: <https://www.linkedin.com/company/lyc%C3%A9e-des-mascareignes-moka-mauritius/>